

ビーバンドットコム
P板.COM

ビーバンドットコム
P板.COM

はじめてのご注文ガイド

<https://www.p-ban.com/>

P板.comへようこそ！

はじめてのご注文ガイドをご覧いただければ、
P板.comをはじめてお使いになる方でも迷わずにご注文いただけます。
ご注文の際に、ぜひご活用ください。



1	新規ユーザー登録	4
2	マイページ	8
3	ユーザー情報の追加入力	10
4	設計サービスのお見積り	14
5	製造サービスのお見積り	16
6	実装サービスのお見積り	
	P板.comで製造中の基板に部品実装をする	19
	お客様よりご支給いただいた基板に部品実装をする	22
	部品調達を希望する	24
7	ご注文	
	注文の準備	26
	注文手続き	28
8	商社経由でのご注文	34
9	見積りした案件の削除・再利用	36
10	ユーザー情報変更	38
11	パスワード変更	42

新規ユーザー登録

- ① P板.comのホームページにアクセスし、画面右上の「新規登録」をクリックします。

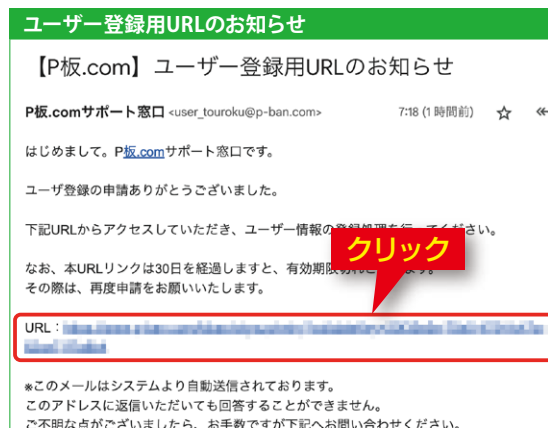


P板.comのホームページ <https://www.p-ban.com/>

- ② ご登録いただくメールアドレスを入力し、「自分宛に確認メールを送信」ボタンをクリックします。



- ③ 入力フォームで記入したメールアドレス宛に「ユーザー登録用URLのお知らせ」メールが送信されます。メールに記載されている本登録用のURLのリンクをクリックします。



- ④ 「法人のお客様」または「個人のお客様」をご選択します。



「法人のお客様」「個人のお客様」について

「法人のお客様」と「個人のお客様」ではお支払方法が異なります。お支払い方法に関するの詳細は下記のリンクをご参照ください。

<https://www.p-ban.com/information/payment.html>

なお、学生の方でも、学校経由でお支払いいただく場合は「法人のお客様」をご選択ください。

1 新規ユーザー登録 (2/3)

- 5 入力フォームより、ユーザー情報、パスワード、アンケートなどの情報を入力します。

パスワードはログインの際に必要となりますので、お忘れにならないようにご注意ください。

入力フォーム画面

新規ユーザー登録

メール確認 登録選択 **入力フォーム** 登録完了

お客様情報の入力

メールアドレス (ログインID)

パスワード (必須) (8文字以上、半角カナ不可)

会社名・学校名 (必須) (25文字以内、半角カナ不可)

会社名・学校名 (フリガナ) (必須) (40文字以内、半角カナ不可)

氏名 (必須) 姓 名 (8文字以内、半角カナ不可)

所在地 (必須) 選択してください

電話番号 (必須)

本サービスを知ったきっかけ (必須) 選択してください

利用したいサービス (複数回答可)

<input type="checkbox"/> 基板 (パターン) 設計	<input type="checkbox"/> 無料CADのダウンロード
<input type="checkbox"/> リジッド基板製造	<input type="checkbox"/> リジッド基板製造：量産コース
<input type="checkbox"/> フレキシブル基板製造	<input type="checkbox"/> メタル放熱基板製造
<input type="checkbox"/> ビルドアップ基板製造	<input type="checkbox"/> 特性インピーダンス制御基板製造
<input type="checkbox"/> 厚銅基板 (大電流基板) 製造	<input type="checkbox"/> 部品実装
<input type="checkbox"/> 部品実装	<input type="checkbox"/> 筐体・ケース加工サービス
<input type="checkbox"/> 部品実装	<input type="checkbox"/> パネルdeボード
<input type="checkbox"/> 部品実装	<input type="checkbox"/> 電子機器組立・量産サービス
<input type="checkbox"/> ハーネス加工サービス	

クーポンコード (お友達紹介) (半角英数字) [お友達紹介とは](#)

[ご利用規約を 読む](#)

- 6 ご利用規約を確認し、「上記、ご利用規約について同意する」のチェックボックスにチェックを入れ、「同意する」ボタンをクリックします。

ご利用規約の確認

ご利用規約

この利用規約 (以下、「本規約」といいます。) は、株式会社ピーバンドットコム (以下ウェブサイト「P板.com」 (以下、「当サイト」といいます。)) を通じて、日本国内にございます。に関する通信販売サービス (以下、「本サービス」といいます。) の利用条商品又は本サービスに関して、別途に規約 (以下、「関連規約」といいます。) を定める一部と異なる場合に関連規約が優先して適用されるものとします。

本規約に同意をされた場合には、本規約が当社とユーザー双方の契約内容となります。

- 7 ユーザー登録が完了しました。

ユーザー登録完了

登録完了

お客様の情報を登録いたしました。

[マイページTopへ](#)

- 8 ユーザー本登録完了後は、P板.comトップページの画面右上の「ログイン」ボタンからマイページへのログインが可能です。

ご利用開始のお知らせメール

P板.com News letter

ご利用開始のお知らせ

ユーザー登録をお申し込みいただきありがとうございます。お手続きが完了いたしましたので、ご案内いたします。

テスト テスト太郎 様
ユーザーID : 278550

[ログインページはこちら >](#)

[パスワードを忘れた方はこちら](#)

「仮登録完了のお知らせ」メールが届きましたら、速やかに本登録を完了してください。

なお、本登録用のURLは、30日を経過しますと、有効期限切れとなります。

マイページ画面

戸板.com ビーンドットコム 信額の取引実績 25,574社 現在の納期遵守率 98.934% 検索 | 初めてのお客様 | マイページ | ログアウト

サービス紹介 | 注文方法 | セミナー | CADダウンロード | お問い合わせ | お見積り・ご注文はこちら 1-Click見積へ

マイページ

マイページTOP
お知らせ NEW
クーポン 0枚

1 ユーザー情報
2 ユーザー情報変更
パスワード変更

株式会社ビーンドットコム
基板太郎様
ユーザーID 929879

ボリュームディスカウント
案件一覧はこちら
完了一覧はこちら
ログアウト

お友達紹介キー
z0tTzw
シェア

お友達紹介で
5,000円クーポン
お友達紹介キャンペーン

お見積り・ご注文

3 基板設計
お見積り →
(新規に基板設計したい)
改版再設計 →
(過去に注文した基板設計データを使用したい)

4 基板製造
お見積り →
(新規に基板製造したい)
過去に注文した基板設計データを使用してお見積り
リピート製造 →
(過去に注文した案件の再注文したい)

5 部品実装
お見積り →
(部品実装したい)
(部品調達して実装したい)

6 案件一覧

検索

絞り込み: すべての案件 (0) 要確認 (0) 進捗中 (0) 未注文 (0) 完了 (0)

並び替え: デフォルト

0件中 0件表示 1 表示件数: 20件

① ユーザー情報変更

ユーザー情報の追加入力・変更を行います(10ページ、38ページ参照)。

② パスワード変更

登録したパスワードを変更します(42ページ参照)。

③ 基板設計サービス

基板設計サービスのお見積り・注文が行えます(14ページ参照)。

④ 基板製造サービス

基板製造サービスのお見積り・注文が行えます(16ページ参照)。

⑤ 基板実装サービス

基板実装サービスのお見積り・注文が行えます(19ページ参照)。

⑥ 案件一覧

お見積り中もしくはお取引中の案件の一覧が表示されます。

3 ユーザー情報の追加入力 (1/2)

ユーザー情報の追加入力

ユーザー情報の追加入力について

新規ユーザー登録後、実際にサービス利用（ご注文）いただくにあたっては、ユーザー情報の追加入力が必要になります。

- 1 ログイン後、マイページより、「ユーザー情報変更」ボタンをクリックします。



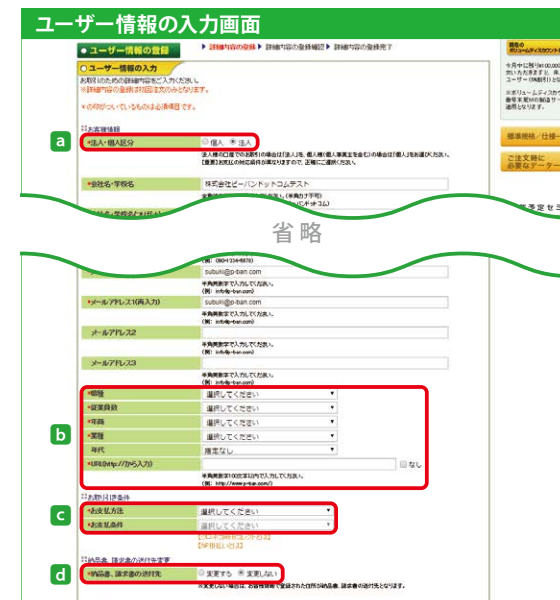
- 2 ユーザー情報（追加分）を入力します。

- a 「法人・個人区分」チェックボックスより、法人の口座でのお取引の場合は「法人」を、個人様（個人事業主を含む）の場合は「個人」をお選びください。

- b お客様が所属している会社・組織の情報を入力します（法人のお客様の場合）。

- c お取引条件、お支払方法などを選択します。

- d 製品の発送先と納品書・請求書の送付先が異なる場合は「変更する」のチェックボックスをご選択ください。



- a 法人・個人区分、b お支払方法、c お支払条件（法人のお客様のみ）などのご登録は、初回登録時のみ入力が可能です。初回登録を行った後の変更は、info@p-ban.com までご連絡ください。

3 ユーザー情報の追加入力 (2/2)

- 3 その他のユーザー情報を入力し、「上記、個人情報の取り扱いについて同意する。」チェックボックスにチェックを入れ、「次へ」ボタンをクリックします。

ユーザー情報の入力画面 (続き)

株式会社ピーエフシステム
個人情報保護責任者 田嶋 正樹
(電話:09-3201-9493)

上記、個人情報の取り扱いについて同意する。

戻る 次へ →

ページトップへ

- 4 登録内容の確認画面より内容を確認し、「次へ」ボタンをクリックします。

登録内容の確認画面

ユーザー情報の登録 ▶ 詳細内容の登録 ▶ 詳細内容の登録確認 ▶ 詳細内容の登録完了

登録内容の確認
入力された内容のご確認をお願いします。

お客様情報

法人/個人区分	
会社名/業種名	
会社名(学校名/リガナ)	
事業所/工場名	
事業所(工場名/リガナ)	
事業所(工場名/研究室名)	

省略

市区郡	
町村/番地	
マンション/建物名	
電話番号	
FAX番号	
メールアドレス	

戻る 次へ →

- 5 登録完了のメッセージが表示されます。「トップへ」ボタンをクリックすると、マイページのトップ画面に移動します。

登録完了画面

ユーザー情報の登録 ▶ 詳細内容の登録 ▶ 詳細内容の登録確認 ▶ 詳細内容の登録完了

登録完了

お客様の情報を登録しました。

5
トップへ →

新規に基板設計をする

- ① マイページの基板設計より、「お見積り（新規に基板設計したい）」ボタンをクリックします。



- ② 見積情報を入力し、「保存・発注」ボタンをクリックします。



P板.comの標準規格・仕様は下記のURLでご確認いただけます。

<https://www.p-ban.com/product/spec.html>

見積り条件が当てはまらない場合も個別でご対応いたしますので、

info@p-ban.com までお問い合わせください。

- ③ 件名を入力し、「保存」ボタンをクリックします。



- ④ 見積り保存した案件は、マイページのトップ画面の案件一覧に追加されます。



5 製造サービスのお見積り (1/2)

新規に基板製造をする

- ① マイページの基板製造サービスより、「お見積り (新規に基板製造したい)」ボタンをクリックします。



- ② 見積情報を入力します。



P板.comの標準規格・仕様は下記のURLでご確認いただけます。

<https://www.p-ban.com/product/spec.html>

見積り条件が当てはまらない場合も個別でご対応いたしますので、

info@p-ban.com までお問い合わせください。

- ③ 見積り結果を確認し、注文したい納期コースの「保存・発注」ボタンをクリックします。



納期コースごとに当日受付の締め切り時間が異なります。

コース名	当日受付の締め切り時間
ウルトラクイックコース	15:30 まで
スーパークイックコース	15:30 まで
クイックコース	17:00 まで
ノーマルコース	18:00 まで
量産コース	18:00 まで

5 製造サービスのお見積り (2/2)

- ④ 件名を入力し、「保存」ボタンをクリックします。

件名入力画面

🛒 件名を入力する

件名 (必須)

(30文字以内、半角カナ不可)

戻る 保存

入力

クリック

続けて部品実装を見積る場合は、「続けて部品実装を見積る」ボタンをクリックします。

部品実装サービスに関しては、19ページをご参照ください。

見積り保存後の操作に関しては、26ページをご参照ください。

- ⑤ 見積り保存した案件は、マイページのトップ画面の案件一覧に追加されます。

案件一覧画面

📁 案件一覧

検索

絞り込み: すべての案件 (1) 要確認 (0) 進捗中 (0) 未注文 (1) 完了 (0)

並び替え: デフォルト

1件中 1-1件表示 1 表示件数: 20件

未注文

案件番号:

見積有効期限:

注文後、実働5日出荷予定

注文する

発行書類

見積り再利用 | 削除

1件中 1-1件表示 1 表示件数: 20件

6 実装サービスのお見積り (1/4)

P板.comで製造中の基板に部品実装をする

- ① マイページの部品実装サービスより、「お見積り (部品実装したい) (部品調達して実装したい)」ボタンをクリックします。

マイページ画面

🛒 お見積り・ご注文

基板設計

お見積り → (新規に基板設計したい)

改版再設計 → (過去に注文した基板設計データを使用してお見積り)

基板製造

お見積り → (新規に基板製造したい)

過去に注文した基板設計データを使用してお見積り

部品実装

お見積り → (部品実装したい) (部品調達して実装したい)

リピート製造 → (過去に注文した案件の再注文したい)

クリック

- ② P板.comの製造サービスから部品実装をする場合、「P板.com製造サービスから紐付く実装お見積り」より、お見積りを行う案件の受付番号をクリックします。

P板.com 製造サービスから紐付く実装お見積り画面

● 実働見積り依頼 (P板.com) 製造案件の一覧 ▶ 見積り条件入力 ▶ 見積り内容の確認 ▶ 見積り保存完了

○ 製造案件の一覧

P板.com製造サービスから紐付く実装お見積り

P板.com製造サービスからの案件について実働見積りを行う場合、製造案件一覧より受付番号をクリックしてください。

ページ: 1 / 1 件数: 1

受付番号	件名	枚数	製造特別	製造完了日
1			カバー加工	

○ 持ち込み基板による実働お見積り

お客様が「現在、お手持ちの基板」案件について実働見積りを行う場合、右の「基板持込」ボタンをクリックしてください。

基板持込

戻る

6 実装サービスのお見積り (2 / 4)

- 3 見積情報を入力し、「保存・発注」ボタンをクリックします。



- 4 件名を入力し、「保存」ボタンをクリックします。



部品調達を希望する場合は、24ページをご参照ください。

- 5 見積り保存した案件は、マイページのトップ画面の案件一覧に追加されます。



見積り保存後の操作に関しては、26ページをご参照ください。

部品調達を希望する

- ① 実装サービスにおいて、部品調達サービスをご希望の場合は、20ページ③の画面より「部品調達」ボタンをクリックすると、部品調達画面へ移動します。



- ② 「ファイルを選択」ボタンより部品リストをアップロードします。



- ③ 見積り内容の確認画面より、内容を確認し、「見積り依頼」ボタンをクリックしますと、調達のお見積りが開始されます。



部品調達サービスの詳細な操作ガイドはこちらをご参照ください。

<https://www.p-ban.com/implementation/supply/>

ご利用にあたっては、当社指定の部品リストでご依頼ください。

部品リストは下記のリンクよりダウンロードいただけます。

https://www.p-ban.com/information/data/parts_list.xls

※調達希望部品は「P板.com部品調達（有料）」列に丸印を入力ください。

※以下の場合、ご回答にお時間をいただきます。

- ご支給いただいた部品リストが当社指定のものでない場合
- 量産案件の場合
- 特殊品（生産終了品、長納期品など）がある場合

注文の準備

- 見積登録完了画面から「ご注文手続きへ」進んでください。「見積書発行はこちら」より見積書 (PDF形式) を印刷することができます。



この操作はマイページの案件一覧 (8ページ ⑥) より、案件番号のリンクから行うことができます。

- マイページの案件一覧より「注文する」ボタンをクリックしてください。発行書類のプルダウンより見積書 (PDF形式) を印刷することができます。宛名表記の変更は、案件一覧の件名か案件番号をクリックし、案件詳細画面より行ってください。



a 見積書印刷

見積書をPDF形式でダウンロード、印刷が行えます。



b 宛名表記の変更

案件の見積書、納品書、請求書の宛名の変更を行うことができます。



c 資料・データの登録

ご注文時に必要なデータの登録を行うことができます。



注文手続き

① 注文情報・データの登録を行います。

a 配送情報の入力

運送業者、納品先を選択します。

納品先に変更がある場合は、「納品先の登録と削除」ボタンから変更できます。

注文情報・データ登録画面

配送情報の入力

※運送業者の指定がある場合にはご選択ください。

運送業者 ヤマト運輸

※差込のみは登録不可
郵便局外工務にて製造時に限り、倉庫(東京都大田区)にて、差込をお取り扱いいただくことが可能です。

※配送先の選択
※営業所止めのお客時は営業所止めを選択ください。

配送先 ① 運送業者の指定あり ② 営業所止め

納品先の登録と削除

納品先名称	詳細	選択
〒114-8601 東京都品川区大崎1-1-1		選択
〒114-8601 東京都品川区大崎1-1-1		選択

省略

営業所止めについて

「営業所止め」を選択すると、運送業者の営業所でお受け取りができます。
「営業所コードを検索する。」のリンクから営業所の情報を検索してください。

配送情報の入力

※運送業者の指定がある場合にはご選択ください。

運送業者 ヤマト運輸

※差込のみは登録不可
郵便局外工務にて製造時に限り、倉庫(東京都大田区)にて、差込をお取り扱いいただくことが可能です。

※配送先の選択
※営業所止めのお客時は営業所止めを選択ください。

配送先 ① 運送業者の指定あり ② 営業所止め

※値が過ぎた場合(営業所コード(ピコ)を正確に入力してください。
※営業所コードが間違えて入力されています。誤った営業所へ配送されてしまい、弊社としては責任を負いません。
入力内容に間違いがないことを必ずご確認ください。

営業所コード 営業所情報を反映 営業所コードを選択する。

営業所名

郵便局番 選択してください。

※営業所にて開封される方の情報を入力ください。

● 運送業者をヤマト運輸で選択した場合

リンク先より、郵便番号を入力すると、お近くの営業所が表示されます。
「選択」ボタンをクリックすると、自動で営業所の情報が追加されます。

ヤマト運輸

営業所検索

郵便番号を入力の上、検索ボタンを押してください。
※ハイフンなし

近隣のヤマト営業所(得意のみ)のリストが表示されます。

郵便番号 122076

検索

丸の内センター(039420) 244m

T:1020085

東京都千代田区六番町6-20グランドメ
ジックビル

TEL:0570-209-738

● 運送業者を佐川急便で選択した場合

リンク先の佐川急便のホームページより、営業所の情報を検索し、情報を入力してください。

営業所の情報を入力後、「ユーザ情報を反映」ボタンから受取人の情報を入力してください。

b お客様指示欄

製造仕様など別途ご指示がある場合はご記入ください。各種証明書類の依頼 (RoHS証明など) もこちらでお受けいたします。

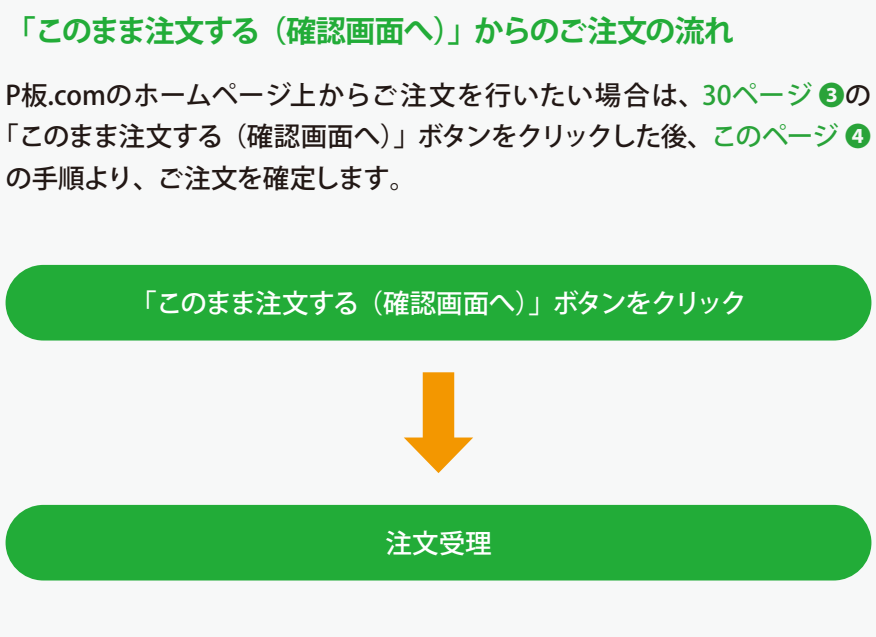
c 請求書、納品書

請求書、納品書を製品とは別で郵送をご希望の場合は「郵送」のチェックボックスにチェックを入れてください。

3 「このまま注文する (確認画面へ)」ボタン、もしくは「FAXやメールで注文書を送付する」ボタンをクリックします。

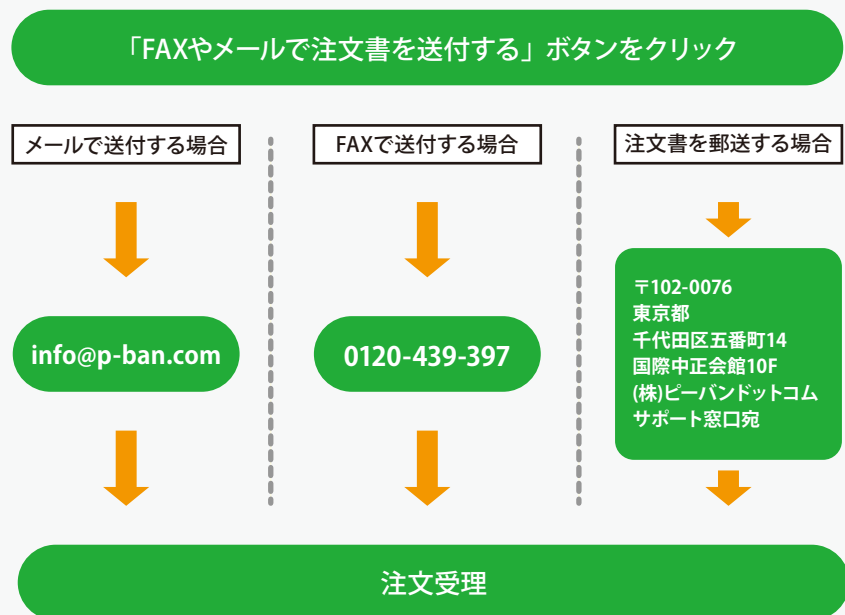
4 お届け予定日に指定がある場合は、「お届け予定日」のプルダウンメニューより、日程を選択します。

5 注文内容を確認し、「注文確定」ボタンをクリックすると、ご注文が受理されます。



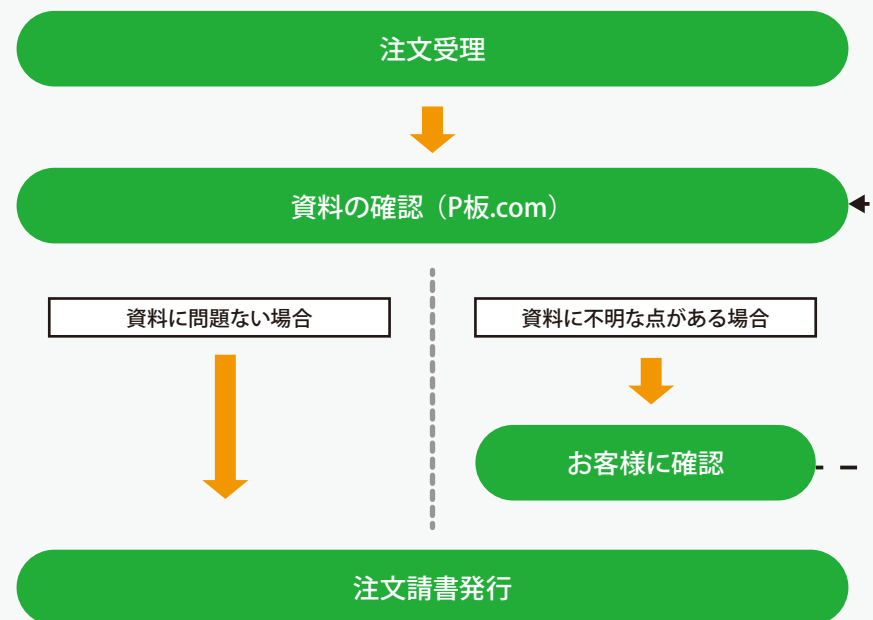
「FAXやメールで注文書を送付する」からのご注文の流れ

お客様フォーマットのご注文書などでご注文を行いたい場合は、30ページ③の「FAXやメールで注文書を送付する」ボタンをクリックした後、下記のご送付先にご注文書の送付を行い、ご注文を確定します。



注文受理から注文請書発行までの流れ

注文受理后、お客様からお預かりした資料をP板.comでチェックを行った後、注文請書が発行されます。
資料に不明な点がある場合は、お客様にご確認をお願いする場合がございます。その場合、お客様のご確認がとれるまでは注文書請書は発行されませんので予めご承知ください。



見積りした案件の削除・再利用をする

- ① マイページの案件一覧より、「削除」ボタンをクリックするか、案件番号のリンクより、「見積り削除」ボタンをクリックします。

案件一覧画面

検索

絞り込み: すべての案件 (4) 要確認 (0) 進捗中 (0) 未注文 (1) 完了 (0)

並び替え: デフォルト

1件中 1-1件表示 1 表示件数: 20件

基本設計 >

未注文

案件番号: [リンク]

見積有効期限: [リンク]

注文後、実働3日出荷予定

注文する

発行書類

見積り再利用

削除

1件中 1-1件表示 1 表示件数: 20件

- ② 見積り削除画面より、「見積り削除」ボタンをクリックすると、見積りが削除されます。

見積り削除画面

見積り削除

下記見積り案件を削除いたします。内容をご確認し削除ボタンを押してください。

見積り削除 →

注文番号	10112000016	件名	ビーレブコム
一括注文ステータス	注文待ち	お客様注文番号	ビーレブコム

お客様指示欄

印刷番号 201011200043M 印刷枚数 920,700

省略

郵便番号 100-0001

住所 東京都杉並区阿佐谷北

電話番号 090-9730-2494 FAX番号

電子メール ubukishin@mail.com

印刷

見積書印刷 → 見積書を印刷します(PDF)

戻る

- ③ 見積り保存した案件を再利用する場合は、各マイページの案件一覧より、「見積り再利用」ボタンをクリックします。

案件一覧画面

案件一覧

検索

絞り込み: すべての案件 (4) 要確認 (0) 進捗中 (0) 未注文 (1) 完了 (0)

並び替え: デフォルト

1件中 1-1件表示 1 表示件数: 20件

基本設計 >

未注文

案件番号: [リンク]

見積有効期限: [リンク]

注文後、実働3日出荷予定

注文する

発行書類

見積り再利用

削除

1件中 1-1件表示 1 表示件数: 20件

見積り再利用は、製造案件のみご利用が可能です。

ユーザー情報を変更する

① ログイン後、マイページより、「ユーザー情報変更」ボタンをクリックします。



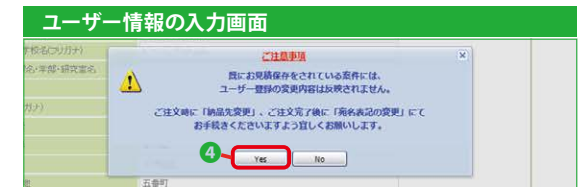
② ユーザー情報の変更ページが表示され、現在登録されているユーザー情報の確認ができます。ユーザー情報を変更する場合は「ユーザー情報変更」ボタンをクリックします。



③ ユーザー情報を入力します。
ここではユーザー情報の他に、納品書、請求書の送付先も変更することができます。
入力完了後、「次へ」ボタンをクリックします。



④ 変更内容を確認し、「次へ」ボタンをクリックし、アラート画面の「Yes」ボタンをクリックします。

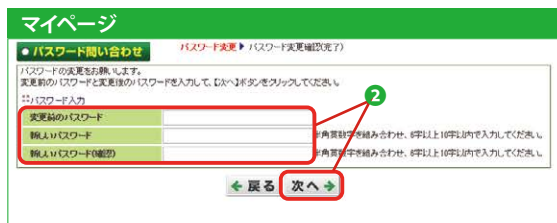


パスワードを変更する

- 1 ログイン後、マイページより、「パスワード変更」ボタンをクリックします。



- 2 変更前のパスワードと新しいパスワードを入力し、「次へ」ボタンをクリックします。



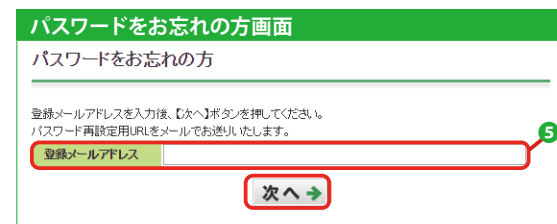
- 3 パスワード変更のメッセージが表示されます。次回以降のログインより、新しいパスワードが反映されます。



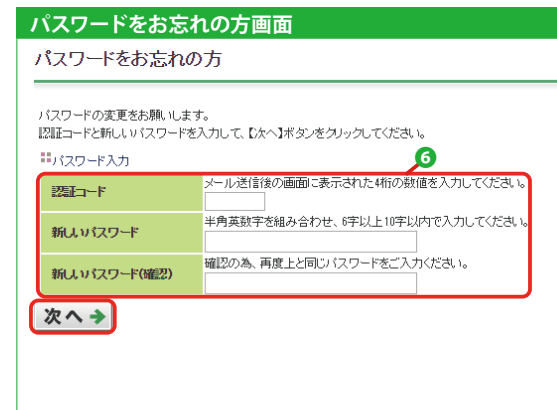
- 4 パスワードを忘れた場合、ログイン画面よりパスワードの再設定が行えます。ログイン画面下の「パスワードを忘れた方はこちら」のリンクをクリックします。



- 5 ご登録のメールアドレスを入力し、「次へ」ボタンをクリックすると、数字4桁の認証コードが表示され、登録のメールアドレス宛にパスワード再設定用URLを記載したメールが送付されます。



- 6 認証コードと新しいパスワードを入力し、「次へ」ボタンをクリックするとパスワードが変更されます。



ピーバンドットコム
P板.com

- P板.comの保証規定は下記のURLでご確認いただけます。

保証規定

<https://www.p-ban.com/information/warranty.html>

- 弊社サービスやプリント基板に対してご不明点がございましたら、お気軽にお問い合わせください。

お問い合わせフォーム

https://www.p-ban.com/form/contact_form.html

お問い合わせ窓口

【電話】0120-439-296

【メール】info@p-ban.com